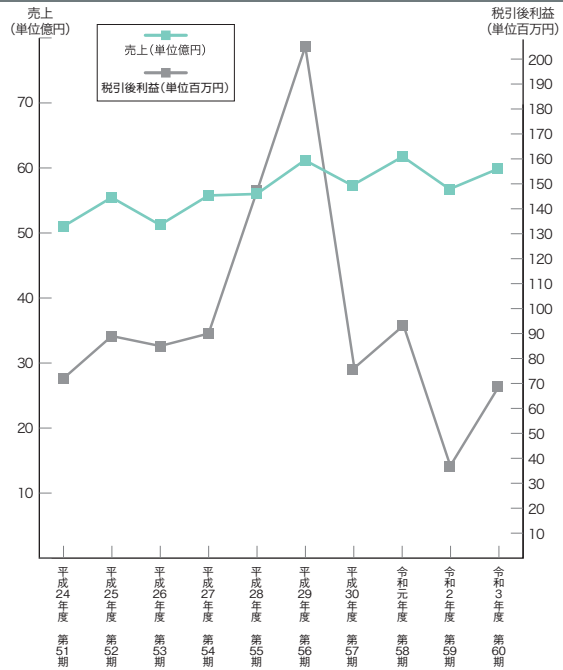


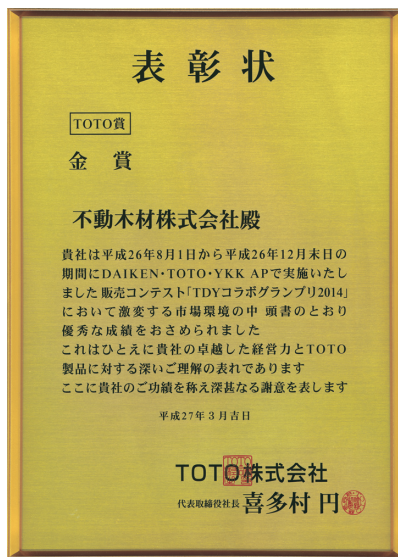
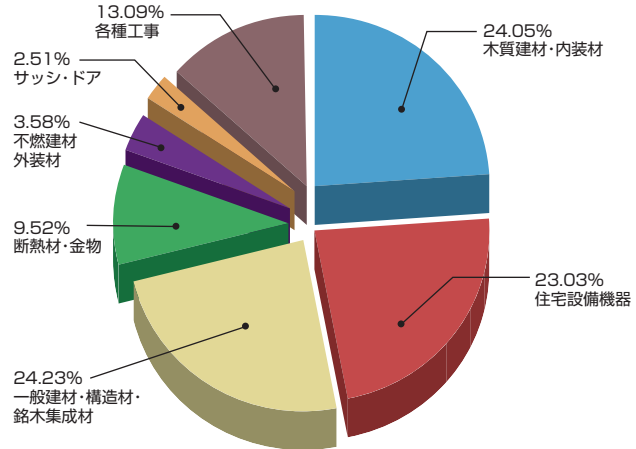
過去10年間の売上と利益の推移

(単位千円)			
年度	期	売上	税引後利益
平成24年度	第51期	5,100,048	72,133
平成25年度	第52期	5,564,311	89,284
平成26年度	第53期	5,120,663	85,086
平成27年度	第54期	5,585,239	90,019
平成28年度	第55期	5,608,644	147,066
平成29年度	第56期	6,148,697	205,986
平成30年度	第57期	5,843,137	77,493
令和元年度	第58期	6,160,083	93,125
令和2年度	第59期	5,304,225	37,636
令和3年度	第60期	5,888,275	69,690



売上の商品構成

商品構成	割合
木質建材・内装材	24.05%
住宅設備機器	23.03%
一般製材・構造材・銘木集成材	24.23%
断熱材・金物	9.52%
不燃建材・外装材	3.58%
サッシ・ドア	2.51%
各種工事	13.09%



TOTO取引実績全国1位
(平成26年度)